Software Shop®

EViews® 13

Análisis econométrico • Pronóstico • Simulación

¿Qué es EViews?

Es una herramienta que combina potencia y facilidad de uso para realizar de forma eficiente procedimientos relacionados con el análisis econométrico y estadístico. Eviews le permite trabajar con series de tiempo, datos longitudinales y datos de corte transversal para generar pronósticos, simulación de escenarios, pruebas, diagnósticos y realizar representaciones gráficas de alta calidad para la exploración y presentación de datos.

- Interfaz intuitiva y fácil de usar.
- Poderosas herramientas analíticas.
- Gestión de datos sofisticada.
- Calidad de presentación de salida.
- Línea de comando tradicional e interfaz de programación.

¿Quiénes lo utilizan?

EViews es utilizado por profesionales de todo el mundo en áreas como economía, análisis financiero, investigación de mercados y análisis de políticas públicas para una amplia gama de tareas relacionadas con el análisis econométrico y estadístico aplicadas al entorno empresarial y gubernamental, así como la enseñanza de la econometría en el ámbito educativo.

¿Por qué EViews?

EViews es una poderosa herramienta para análisis econométrico especializado que ofrece a las instituciones financieras, corporativas y gubernamentales acceso a funcionalidades visuales avanzadas para estadísticas, análisis de series temporales, pronóstico y modelado, a través de una interfaz fácil de usar, permitiéndole a los profesionales realizar representaciones gráficas de alta calidad para la exploración y presentación de datos, así como análisis dinámicos en poco tiempo y sin realizar labores complejas de programación.

El conjunto de elementos pensados en la usabilidad, potencia y facilidad de uso hacen de EViews el paquete ideal para el trabajo con datos asociados a series de tiempo, corte transversales o datos longitudinales, todo apoyado en una innovadora interfaz gráfica orientada a objetos y un motor de análisis sofisticado.

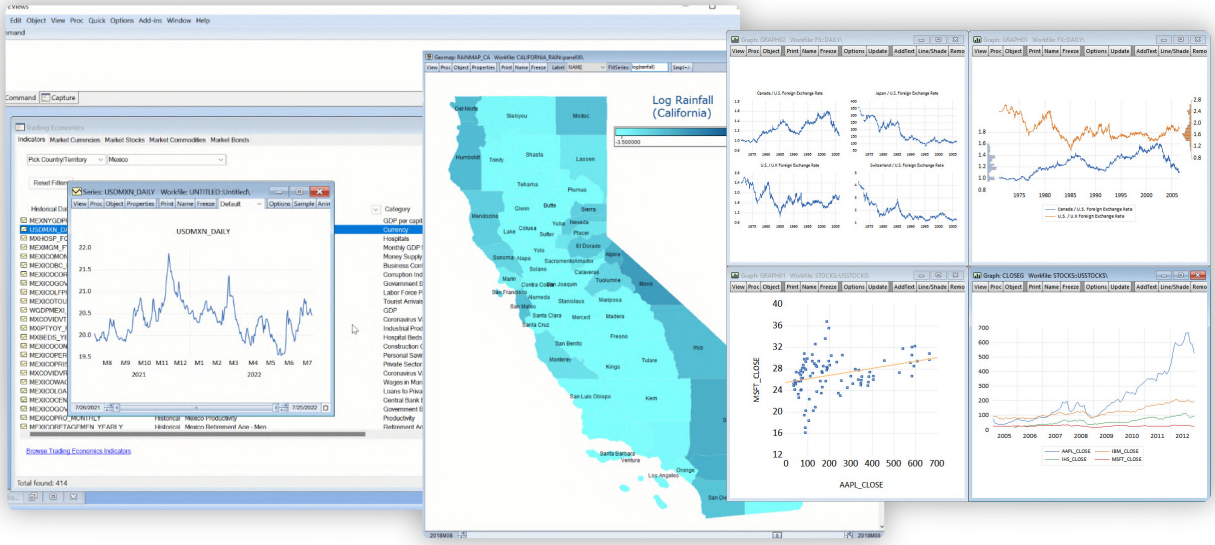

Novedades EViews 13

EViews 13 presenta a sus usuarios posibilidades y características que abarcan desde las posibilidades gráficas y de procesamiento de datos, hasta nuevos procedimientos para estimación, pruebas y diagnósticos, a continuación se enuncian algunas de las novedades más destacadas:

Interfaz y programación de EViews

- Organización de la Interfaz de usuario: Alternativa de panel y pestaña.
- Revisión y notas sobre la programación: Localización de errores.
- Compatibilidad con Jupyter Notebook.

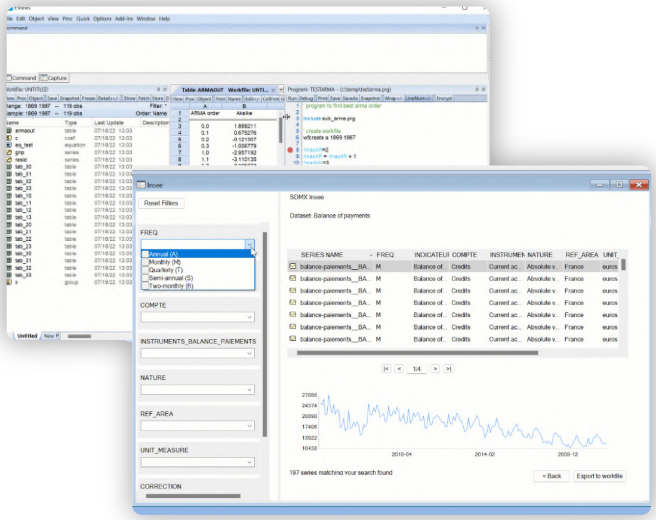

Manejo de datos

- Ajuste estacional diario.
- Motor de escritura de Excel mejorado.
- Conectividad a nuevas bases de datos.
- Mejoras en la función para días festivos.

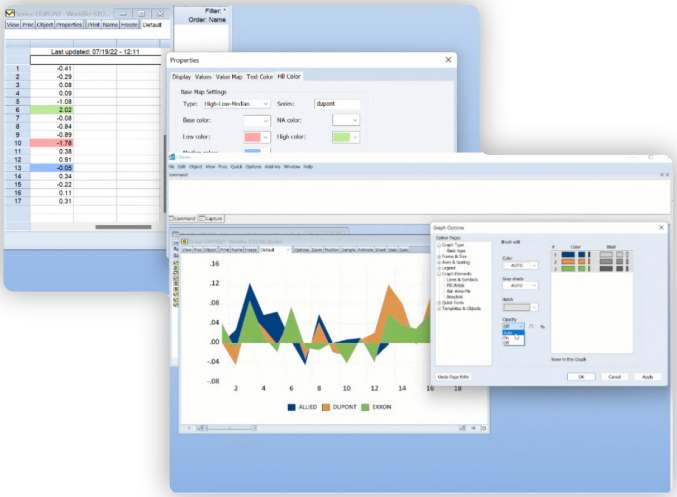

Nuevas funciones de gráficos y tablas

- Transparencia de líneas y sombras.
- Etiquetas personalizadas de datos.
- Ajustes preestablecidos de color: conjuntos de reglas.
- Mejoras en la importación y exportación de tablas.

Econometría y Estadística Estimacion

- Estimación ARDL no lineal
- Estimación de PMG y VEC mejorada
- Estimación de diferencia en diferencia
- Autoregresión del vector del coeficiente variable en el tiempo bayesiano.

Pruebas y Diagnósticos

- Mejoras en las pruebas de cointegración
- Diagnóstico ARDL
- Diagnóstico de ARDL de panel/grupo medio de grupo
- Pantalla de respuesta de impulso mejorada

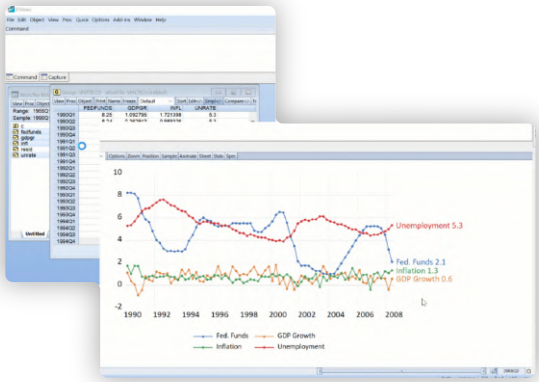

Requerimientos y compatibilidad

Requisitos del sistema	
CPU	Pentium o superior
Sistema Operativo	Windows 10 (64 bits) Windows 8.1 (64 bits) Windows 8 (64 bits) Windows Server 2016 (64 bits) * Windows Server 2012 (64 bits) * Windows Server 2008 (64 bits) *
	Se requiere .Net 4.0 para la conectividad a ciertas bases de datos externas e instalación del complemento EViews-Excel.
Memoria	512 MB
Espacio del disco	400 MB de espacio disponible en el disco duro para el ejecutable de EViews, archivos de soporte, documentación completa y archivos de ejemplo.

EViews®

Nota:

Si tiene cualquier inquietud adicional o problemas con la instalación del software, podrá comunicarse con el siguiente contacto:

Área de Soporte
Software Shop
Teléfono: Según País + Ext. 148
Soporte@Software-Shop.com

Argentina
+54 (11) 5077 9516
Brasil
+55 (21) 9357 1215
Chile
+56 (2) 656 2790
Colombia
+57+60+1 619 4000

México
+52 (555) 351 1755
Perú
+51 (1) 706 8197
USA
+1 (425) 996 0636
Venezuela
+58 (212) 335 0588

Manténgase conectado con nosotros